





## LED-lampor

Status		Blinkar	På	Av
Påslagen (grön)		Lågt batteri (röd)	Laddar (grön)	Fulladdad Avstängd
Bluetooth (blå)		<b>2 blink/sekund</b> Bluetooth parkopplad och sänder <b>5 blink /sekund</b> 'Sleepmode', sparar ström	Ej parkopplad/1Hz loggning	Ingen ström/10Hz loggning
GPS (orange)		Hittat GPS position	Letar satelliter, ingen position hittad än	Ingen ström
Log (röd)		<b>2 blink/sekund</b> Lite minne kvar (<20%) <b>3 blink/sekund</b> 'Point of Interest' sparad	Minnet fullt	Loggning avstängd

## Placering

För bästa mottagning placera GPSen med röda sidan pekandes upp mot himmeln. Helst skall inget blockera den uppåt. Metall av något slag ovanför hindrar GPS-signaler.

Träd eller överbyggnader över banan har också en nedsättning av GPS-signaler.

## Ingen mottagning/loggning

Om ingen data registreras eller LED-lamporna inte lyser eller blinkar testa detta:

1. Är minnet fullt? Koppla upp GPSen till en dator, QRacing programvara. Läs över data om det finns eller töm minnet.
2. Kontrollera om GPSen sitter bra, obehindrad uppåt. Tänk på att om det finns ett tak över depån eller där ni befinner er, kan detta hindra signalerna.
3. Gör en **Reset** av GPSen.  
Koppla upp dig till QRacing programvaran, gå in på '**File**' och sen '**Reset Device**'.  
All data kommer att tömmas så försök spara datan om den behövs.  
När Reset är klar, placera loggern och låt den lokalisera satelliter igen.